



# Encuesta de opinión pública

## Alcaldía de Soledad

Bogotá, julio 23 de 2019

# Ficha Técnica



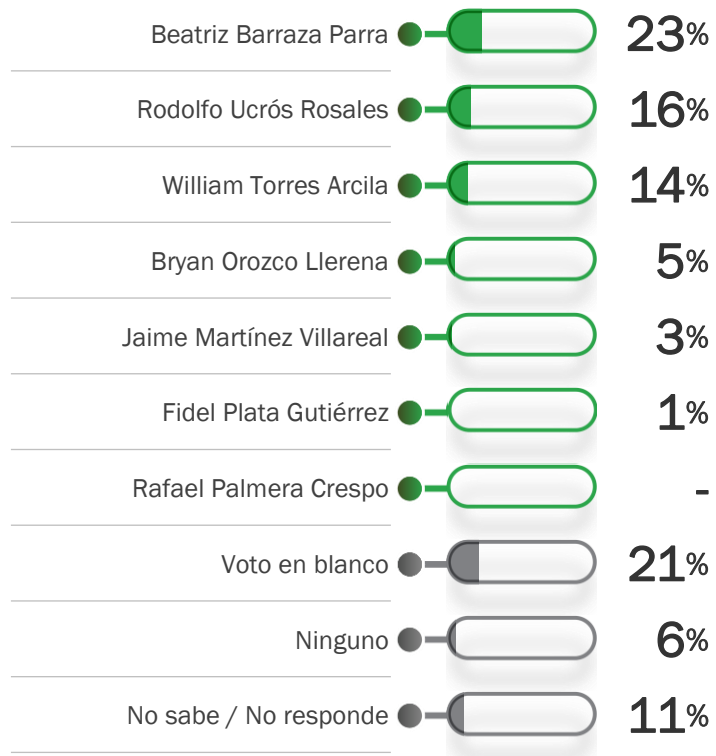
PERSONA NATURAL O JURÍDICA QUE LA REALIZÓ:	Centro Nacional de Consultoría S.A.
PERSONA NATURAL O JURÍDICA QUE LA ENCOMENDÓ:	Carib Media S.A.S. Nit 900.959.507-3
FUENTE DE FINANCIACIÓN:	Carib Media S.A.S. Nit 900.959.507-3
UNIVERSO EN ESTUDIO:	Mujeres y hombres mayores de 18 años de todos los niveles socioeconómicos de la cabecera municipal de Soledad, con intención de votar durante las próximas elecciones locales
DISEÑO DE MUESTREO:	Probabilístico y multietápico con selección de encuestados por Muestreo Aleatorio Simple en cada estrato estadístico. En la primera etapa de muestreo se seleccionaron aleatoriamente manzanas cartográficas en cada uno los estratos estadísticos (conformados a partir del nivel socioeconómico predominante de la manzana). En la segunda etapa se obtuvo una muestra aleatoria simple de hogares dentro de las manzanas seleccionadas y finalmente se encuestó a un adulto dentro del hogar
TAMAÑO DE MUESTRA:	805 encuestas
MARGEN DE ERROR Y NIVEL DE CONFIANZA:	Margen de error de muestreo de 3,5%. Confiabilidad de 95%
TEMAS A LOS QUE SE REFIERE:	Intención de voto por candidatos a la alcaldía de Soledad
PREGUNTAS QUE SE FORMULARON:	12 preguntas
PERIODO TRABAJO DE CAMPO:	19 a 22 de julio de 2019
TECNICA DE RECOLECCIÓN:	Encuesta presencial en hogares

**Nota:** El Centro Nacional de Consultoría se encuentra inscrito en el Registro de Encuestadores del Consejo Nacional Electoral

# Resultados

# Intención de voto

2. Si las elecciones fueran el próximo domingo, ¿por cuál de los siguientes candidatos votaría usted para la Alcaldía de Soledad?



Base: Total Encuestados

805

# Intención de voto

2. Si las elecciones fueran el próximo domingo, ¿por cuál de los siguientes candidatos votaría usted para la Alcaldía de Soledad?

	TOTAL	Sexo		Estrato			Edad				
		Masculino	Femenino	Uno	Dos	Tres	18 a 24	25 a 34	35 a 44	45 a 54	55 o más
Base: Total Encuestados	805	403	402	283	442	80	117	147	165	157	219
Beatriz Barraza Parra	23%	23%	23%	22%	24%	24%	20%	21%	26%	21%	26%
Rodolfo Ucrós Rosales	16%	17%	14%	16%	15%	19%	15%	16%	7%	21%	19%
William Torres Arcila	14%	13%	15%	16%	13%	11%	13%	12%	18%	12%	15%
Bryan Orozco Llerena	5%	4%	6%	4%	5%	2%	8%	5%	3%	3%	6%
Jaime Martínez Villareal	3%	4%	2%	3%	3%	4%	2%	3%	4%	3%	2%
Fidel Plata Gutiérrez	1%	1%	1%	-	1%	1%	1%	-	-	-	2%
Rafael Palmera Crespo	-	-	1%	-	1%	3%	-	-	1%	1%	1%
Voto en blanco	21%	23%	18%	22%	20%	21%	30%	29%	18%	19%	9%
Ninguno	6%	6%	6%	5%	7%	3%	2%	5%	6%	9%	8%
No sabe / No responde	11%	9%	14%	12%	11%	12%	9%	9%	17%	11%	12%

# Intención de voto

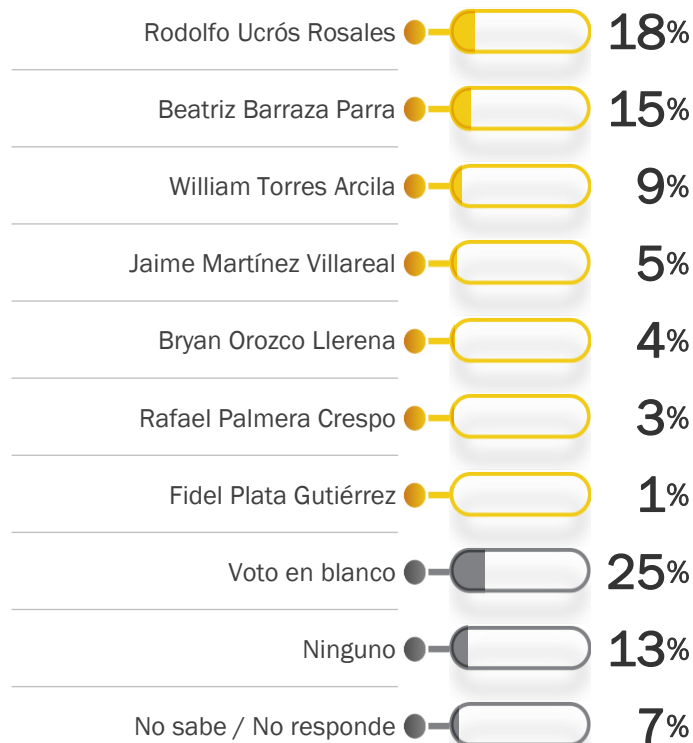
2. Si las elecciones fueran el próximo domingo, ¿por cuál de los siguientes candidatos votaría usted para la Alcaldía de Soledad?

	TOTAL	Municipios								
		Partido Cambio Radical	Partido Centro Democrático	Partido Conservador Colombiano	Partido de la U	Partido Liberal Colombiano	*Movimiento Progresista Colombiano	OTROS	NINGUNO	NS/NR
<b>Base: Total Encuestados</b>	<b>805</b>	<b>84</b>	<b>33</b>	<b>40</b>	<b>24</b>	<b>124</b>	<b>24</b>	<b>282</b>	<b>133</b>	<b>61</b>
Beatriz Barraza Parra	<b>23%</b>	32%	19%	16%	34%	18%	19%	23%	19%	31%
Rodolfo Ucrós Rosales	<b>16%</b>	16%	15%	27%	16%	31%	13%	11%	11%	12%
William Torres Arcila	<b>14%</b>	22%	12%	13%	8%	18%	12%	11%	12%	21%
Bryan Orozco Llerena	<b>5%</b>	4%	-	5%	5%	5%	13%	7%	1%	3%
Jaime Martínez Villareal	<b>3%</b>	3%	8%	6%	2%	2%	5%	3%	1%	1%
Fidel Plata Gutiérrez	<b>1%</b>	1%	-	-	-	1%	-	1%	1%	4%
Rafael Palmera Crespo	-	-	3%	-	-	1%	1%	-	-	2%
Voto en blanco	<b>21%</b>	16%	26%	17%	7%	10%	25%	24%	33%	10%
Ninguno	<b>6%</b>	2%	3%	2%	9%	5%	4%	8%	7%	3%
No sabe / No responde	<b>11%</b>	4%	14%	14%	19%	9%	8%	12%	15%	13%

\*Movimiento Progresista Colombiano / Colombia Humana / Decentes

## Segunda Opción

3. Si las elecciones fueran el próximo domingo y ...no se presentara, ¿por cuál de los siguientes candidatos votaría usted para la Alcaldía de Soledad?



Base: Encuestados que informan candidatos

659

# Segunda Opción

3. Si las elecciones fueran el próximo domingo y ...no se presentara,  
¿por cuál de los siguientes candidatos votaría usted para la Alcaldía de Soledad?

	TOTAL	Sexo		Estrato			Edad				
		Masculino	Femenino	Uno	Dos	Tres	18 a 24	25 a 34	35 a 44	45 a 54	55 o más
<b>Base: ENCUESTADOS QUE INFORMAN CANDIDATOS</b>	<b>659</b>	<b>343</b>	<b>316</b>	<b>228</b>	<b>365</b>	<b>66</b>	<b>104</b>	<b>126</b>	<b>125</b>	<b>128</b>	<b>176</b>
Rodolfo Ucrós Rosales	18%	18%	17%	23%	14%	13%	22%	15%	18%	10%	23%
Beatriz Barraza Parra	15%	15%	15%	17%	14%	9%	21%	13%	14%	17%	13%
William Torres Arcila	9%	11%	8%	10%	9%	7%	9%	8%	10%	10%	9%
Jaime Martínez Villareal	5%	5%	5%	4%	5%	5%	5%	4%	6%	5%	5%
Bryan Orozco Llerena	4%	4%	4%	2%	5%	11%	2%	6%	3%	4%	4%
Rafael Palmera Crespo	3%	3%	2%	2%	3%	1%	1%	2%	3%	6%	3%
Fidel Plata Gutiérrez	1%	1%	1%	1%	1%	3%	-	-	-	2%	2%
Voto en blanco	25%	24%	27%	24%	27%	27%	25%	26%	30%	22%	23%
Ninguno	13%	13%	13%	11%	14%	18%	11%	14%	13%	16%	11%
No sabe / No responde	7%	6%	8%	6%	8%	6%	4%	12%	3%	8%	7%



# Segunda Opción

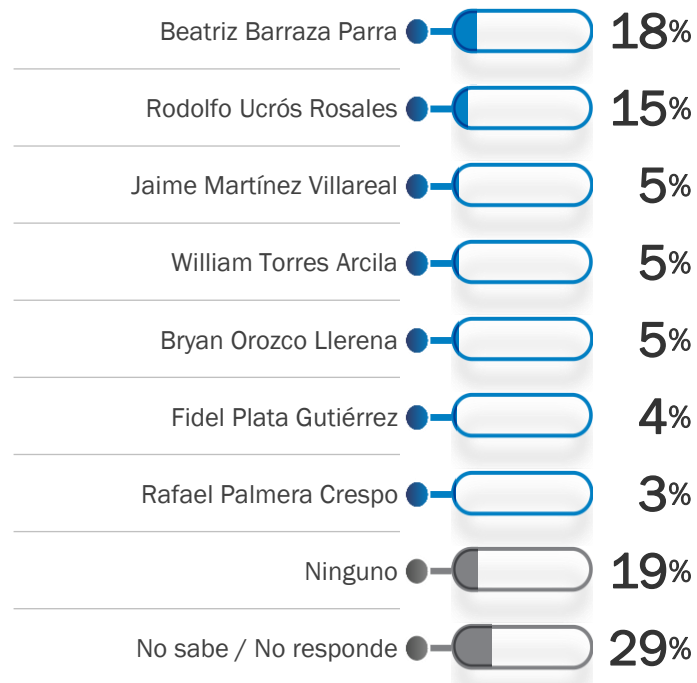
3. Si las elecciones fueran el próximo domingo y ...no se presentara,  
¿por cuál de los siguientes candidatos votaría usted para la Alcaldía de Soledad?

	TOTAL	Municipios								
		Partido Cambio Radical	Partido Centro Democrático	Partido Conservador Colombiano	Partido de la U	Partido Liberal Colombiano	*Movimiento Progresista Colombiano	OTROS	NINGUNO	NS/NR
<b>Base: ENCUESTADOS QUE INFORMAN CANDIDATOS</b>	<b>659</b>	<b>77</b>	<b>27</b>	<b>34</b>	<b>18</b>	<b>106</b>	<b>22</b>	<b>222</b>	<b>103</b>	<b>50</b>
Rodolfo Ucrós Rosales	<b>18%</b>	26%	26%	30%	30%	20%	5%	12%	19%	15%
Beatriz Barraza Parra	<b>15%</b>	11%	23%	15%	17%	20%	11%	16%	10%	16%
William Torres Arcila	<b>9%</b>	8%	4%	14%	2%	8%	-	11%	9%	15%
Jaime Martínez Villareal	<b>5%</b>	6%	-	3%	22%	8%	-	4%	3%	2%
Bryan Orozco Llerena	<b>4%</b>	8%	4%	2%	-	4%	3%	4%	3%	4%
Rafael Palmera Crespo	<b>3%</b>	4%	4%	3%	-	3%	8%	2%	1%	4%
Fidel Plata Gutiérrez	<b>1%</b>	-	-	3%	5%	1%	2%	1%	-	-
Voto en blanco	<b>25%</b>	23%	21%	25%	20%	22%	38%	27%	24%	32%
Ninguno	<b>13%</b>	9%	9%	5%	4%	10%	26%	14%	23%	3%
No sabe / No responde	<b>7%</b>	5%	9%	-	-	4%	7%	9%	8%	9%

\*Movimiento Progresista Colombiano / Colombia Humana / Decentes

## Candidato por el que nunca votaría

4. ¿Por cuál de los siguientes candidatos NUNCA votaría usted para la Alcaldía de Soledad?



Base: Total Encuestados

805

# Candidato por el que nunca votaría

## 4. ¿Por cuál de los siguientes candidatos NUNCA votaría usted para la Alcaldía de Soledad?

	TOTAL	Sexo		Estrato			Edad				
		Masculino	Femenino	Uno	Dos	Tres	18 a 24	25 a 34	35 a 44	45 a 54	55 o más
<b>Base: Total Encuestados</b>	<b>805</b>	<b>403</b>	<b>402</b>	<b>283</b>	<b>442</b>	<b>80</b>	<b>117</b>	<b>147</b>	<b>165</b>	<b>157</b>	<b>219</b>
Beatriz Barraza Parra	<b>18%</b>	20%	17%	18%	18%	24%	17%	21%	17%	17%	18%
Rodolfo Ucrós Rosales	<b>12%</b>	13%	11%	12%	12%	13%	14%	11%	16%	15%	7%
Jaime Martínez Villareal	<b>5%</b>	7%	4%	6%	5%	7%	9%	5%	3%	6%	4%
William Torres Arcila	<b>5%</b>	7%	3%	4%	6%	3%	6%	5%	6%	5%	4%
Bryan Orozco Llerena	<b>5%</b>	6%	3%	5%	4%	3%	6%	3%	7%	4%	3%
Fidel Plata Gutiérrez	<b>4%</b>	5%	4%	5%	4%	3%	7%	4%	5%	1%	4%
Rafael Palmera Crespo	<b>3%</b>	4%	3%	2%	4%	3%	5%	4%	2%	4%	1%
Ninguno	<b>19%</b>	19%	18%	18%	19%	22%	8%	18%	15%	26%	25%
No sabe / No responde	<b>29%</b>	19%	37%	30%	28%	22%	28%	29%	29%	22%	34%

# Candidato por el que nunca votaría


## 4. ¿Por cuál de los siguientes candidatos NUNCA votaría usted para la Alcaldía de Soledad?

	TOTAL	Municipios								
		Partido Cambio Radical	Partido Centro Democrático	Partido Conservador Colombiano	Partido de la U	Partido Liberal Colombiano	*Movimiento Progresista Colombiano	OTROS	NINGUNO	NS/NR
<b>Base: Total Encuestados</b>	<b>805</b>	<b>84</b>	<b>33</b>	<b>40</b>	<b>24</b>	<b>124</b>	<b>24</b>	<b>282</b>	<b>133</b>	<b>61</b>
Beatriz Barraza Parra	<b>18%</b>	20%	22%	30%	11%	18%	28%	16%	19%	13%
Rodolfo Ucrós Rosales	<b>12%</b>	19%	14%	4%	15%	8%	34%	12%	9%	13%
Jaime Martínez Villareal	<b>5%</b>	2%	3%	7%	-	3%	6%	7%	6%	9%
William Torres Arcila	<b>5%</b>	5%	14%	7%	7%	3%	4%	6%	2%	3%
Bryan Orozco Llerena	<b>5%</b>	7%	9%	7%	14%	6%	-	4%	1%	4%
Fidel Plata Gutiérrez	<b>4%</b>	4%	6%	4%	18%	4%	2%	3%	5%	2%
Rafael Palmera Crespo	<b>3%</b>	1%	6%	-	-	8%	-	3%	2%	6%
Ninguno	<b>19%</b>	20%	20%	15%	19%	21%	6%	19%	16%	22%
No sabe / No responde	<b>29%</b>	22%	6%	26%	16%	29%	20%	30%	40%	28%

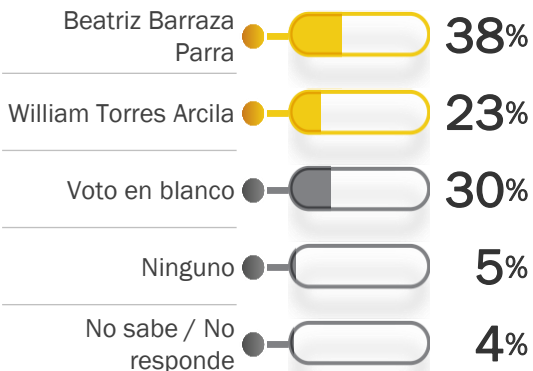
\*Movimiento Progresista Colombiano / Colombia Humana / Decentes

# Otros escenarios de intención de voto

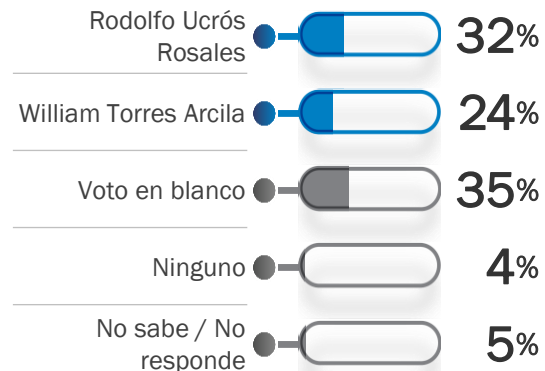
5. Si los candidatos a la ALCALDÍA DE SOLEDAD fueran solamente  
¿Por cuál de ellos votaría?



6. Si los candidatos a la ALCALDÍA DE SOLEDAD fueran solamente  
¿Por cuál de ellos votaría?



7. Si los candidatos a la ALCALDÍA DE SOLEDAD fueran solamente  
¿Por cuál de ellos votaría?



Base: Total Encuestados

805

# Otros escenarios de intención de voto

	TOTAL	Sexo		Estrato			Edad				
		Masculino	Femenino	Uno	Dos	Tres	18 a 24	25 a 34	35 a 44	45 a 54	55 o más
Base: Total Encuestados	805	403	402	283	442	80	117	147	165	157	219
<b>5. Si los candidatos a la ALCALDÍA DE SOLEDAD fueran solamente ¿Por cuál de ellos votaría?</b>											
Beatriz Barraza Parra	37%	35%	39%	40%	35%	33%	36%	34%	40%	36%	39%
Rodolfo Ucrós Rosales	28%	29%	28%	28%	29%	23%	25%	30%	23%	28%	34%
Voto en blanco	28%	31%	24%	25%	29%	31%	35%	33%	29%	28%	13%
Ninguno	4%	4%	3%	3%	4%	4%	3%	2%	2%	6%	7%
No sabe / No responde	3%	1%	6%	4%	3%	9%	1%	1%	6%	2%	7%

<b>6. Si los candidatos a la ALCALDÍA DE SOLEDAD fueran solamente ¿Por cuál de ellos votaría?</b>											
Beatriz Barraza Parra	38%	37%	39%	39%	37%	37%	38%	35%	40%	37%	40%
William Torres Arcila	23%	26%	22%	29%	20%	21%	21%	26%	25%	23%	22%
Voto en blanco	30%	30%	29%	24%	35%	29%	37%	37%	28%	31%	18%
Ninguno	5%	5%	5%	4%	5%	5%	2%	1%	4%	7%	11%
No sabe / No responde	4%	2%	5%	4%	3%	8%	2%	1%	3%	2%	9%

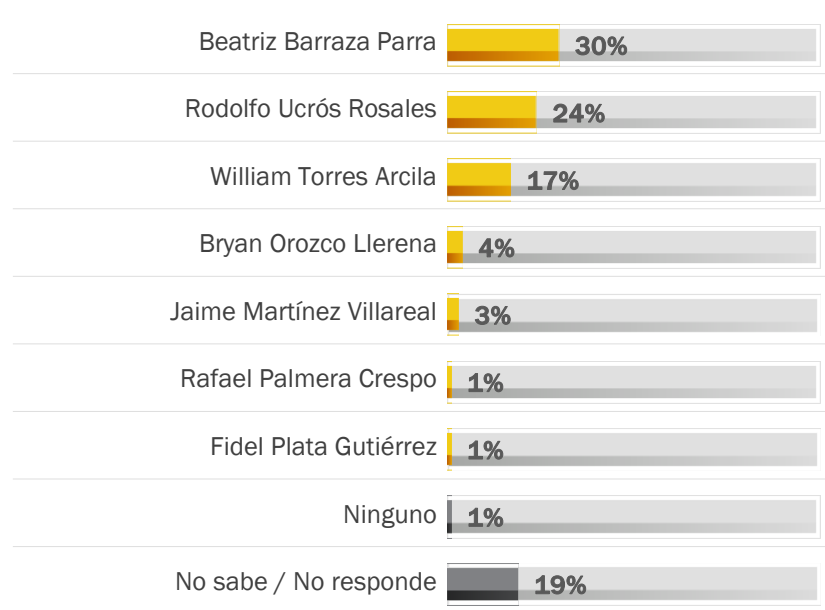
<b>7. Si los candidatos a la ALCALDÍA DE SOLEDAD fueran solamente ¿Por cuál de ellos votaría?</b>											
Rodolfo Ucrós Rosales	32%	31%	33%	35%	30%	31%	33%	30%	25%	34%	39%
William Torres Arcila	24%	26%	22%	26%	21%	21%	23%	23%	27%	21%	24%
Voto en blanco	35%	37%	33%	29%	40%	37%	39%	43%	42%	35%	17%
Ninguno	4%	4%	5%	3%	6%	5%	4%	2%	2%	4%	10%
No sabe / No responde	5%	2%	7%	7%	3%	6%	1%	2%	4%	6%	10%

# Otros escenarios de intención de voto

	TOTAL	Municipios								
		Partido Cambio Radical	Partido Centro Democrático	Partido Conservador Colombiano	Partido de la U	Partido Liberal Colombiano	*Movimiento Progresista Colombiano	OTROS	NINGUNO	NS/NR
<b>Base: Total Encuestados</b>	<b>805</b>	<b>84</b>	<b>33</b>	<b>40</b>	<b>24</b>	<b>124</b>	<b>24</b>	<b>282</b>	<b>133</b>	<b>61</b>
<b>5. Si los candidatos a la ALCALDÍA DE SOLEDAD fueran solamente ¿Por cuál de ellos votaría?</b>										
Beatriz Barraza Parra	<b>37%</b>	43%	42%	24%	46%	34%	38%	39%	27%	47%
Rodolfo Ucrós Rosales	<b>28%</b>	30%	30%	54%	34%	42%	17%	21%	26%	29%
Voto en blanco	<b>28%</b>	26%	20%	18%	14%	18%	45%	31%	39%	17%
Ninguno	<b>4%</b>	1%	8%	-	6%	3%	-	4%	4%	2%
No sabe / No responde	<b>3%</b>	-	-	4%	-	3%	-	5%	4%	5%
<b>6. Si los candidatos a la ALCALDÍA DE SOLEDAD fueran solamente ¿Por cuál de ellos votaría?</b>										
Beatriz Barraza Parra	<b>38%</b>	39%	45%	38%	63%	33%	42%	38%	31%	46%
William Torres Arcila	<b>23%</b>	28%	23%	31%	9%	26%	19%	22%	24%	24%
Voto en blanco	<b>30%</b>	28%	26%	24%	23%	30%	35%	30%	36%	23%
Ninguno	<b>5%</b>	5%	5%	5%	5%	5%	4%	5%	5%	5%
No sabe / No responde	<b>4%</b>	-	1%	2%	-	6%	-	5%	4%	2%
<b>7. Si los candidatos a la ALCALDÍA DE SOLEDAD fueran solamente ¿Por cuál de ellos votaría?</b>										
Rodolfo Ucrós Rosales	<b>32%</b>	35%	32%	44%	42%	46%	19%	25%	31%	29%
William Torres Arcila	<b>24%</b>	33%	22%	31%	8%	26%	19%	21%	19%	34%
Voto en blanco	<b>35%</b>	26%	38%	20%	44%	19%	58%	42%	41%	29%
Ninguno	<b>4%</b>	5%	3%	3%	2%	5%	-	6%	5%	2%
No sabe / No responde	<b>5%</b>	1%	5%	2%	4%	4%	4%	6%	4%	6%

## Candidato que cree que ganará

8. ¿Qué candidato cree usted que ganará las elecciones a la Alcaldía de Soledad?



Base: Total Encuestados

805



# Candidato que cree que ganará

## 8. ¿Qué candidato cree usted que ganará las elecciones a la Alcaldía de Soledad?

	TOTAL	Sexo		Estrato			Edad				
		Masculino	Femenino	Uno	Dos	Tres	18 a 24	25 a 34	35 a 44	45 a 54	55 o más
<b>Base: Total Encuestados</b>	<b>805</b>	<b>403</b>	<b>402</b>	<b>283</b>	<b>442</b>	<b>80</b>	<b>117</b>	<b>147</b>	<b>165</b>	<b>157</b>	<b>219</b>
Beatriz Barraza Parra	<b>30%</b>	34%	27%	29%	32%	32%	32%	29%	32%	33%	27%
Rodolfo Ucrós Rosales	<b>24%</b>	27%	22%	25%	23%	20%	23%	30%	15%	27%	26%
William Torres Arcila	<b>17%</b>	16%	17%	19%	16%	14%	15%	16%	23%	14%	16%
Bryan Orozco Llerena	<b>4%</b>	4%	4%	2%	5%	3%	3%	4%	3%	4%	4%
Jaime Martínez Villareal	<b>3%</b>	3%	4%	4%	3%	-	6%	2%	5%	3%	2%
Rafael Palmera Crespo	<b>1%</b>	1%	1%	-	1%	2%	-	-	1%	1%	1%
Fidel Plata Gutiérrez	<b>1%</b>	-	1%	1%	-	1%	1%	1%	-	1%	1%
Ninguno	<b>1%</b>	1%	1%	1%	2%	4%	1%	2%	2%	1%	1%
No sabe / No responde	<b>19%</b>	14%	23%	19%	18%	24%	19%	16%	19%	16%	22%

# Candidato que cree que ganará

## 8. ¿Qué candidato cree usted que ganará las elecciones a la Alcaldía de Soledad?

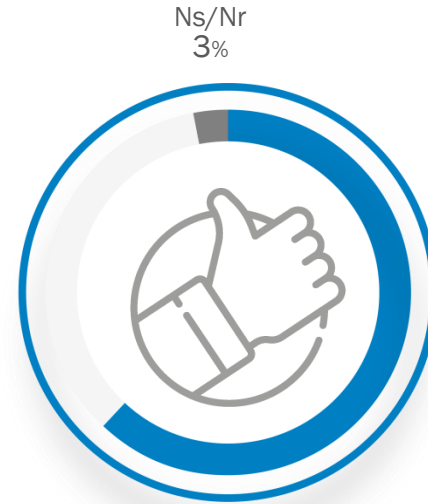
	TOTAL	Municipios								
		Partido Cambio Radical	Partido Centro Democrático	Partido Conservador Colombiano	Partido de la U	Partido Liberal Colombiano	*Movimiento Progresista Colombiano	OTROS	NINGUNO	NS/NR
<b>Base: Total Encuestados</b>	<b>805</b>	<b>84</b>	<b>33</b>	<b>40</b>	<b>24</b>	<b>124</b>	<b>24</b>	<b>282</b>	<b>133</b>	<b>61</b>
Beatriz Barraza Parra	<b>30%</b>	38%	37%	20%	30%	21%	42%	31%	30%	30%
Rodolfo Ucrós Rosales	<b>24%</b>	18%	24%	34%	41%	35%	17%	20%	23%	28%
William Torres Arcila	<b>17%</b>	25%	9%	20%	12%	19%	12%	17%	10%	23%
Bryan Orozco Llerena	<b>4%</b>	2%	-	4%	-	4%	13%	5%	2%	-
Jaime Martínez Villareal	<b>3%</b>	3%	10%	5%	7%	4%	-	2%	3%	3%
Rafael Palmera Crespo	<b>1%</b>	2%	-	-	3%	-	-	1%	-	2%
Fidel Plata Gutiérrez	<b>1%</b>	1%	-	-	-	-	-	1%	1%	-
Ninguno	<b>1%</b>	-	-	-	-	2%	-	2%	4%	-
No sabe / No responde	<b>19%</b>	11%	20%	17%	7%	15%	16%	21%	27%	14%

\*Movimiento Progresista Colombiano / Colombia Humana / Decentes

# Apoyo a una candidatura que continúe las políticas de la actual administración

9. Ya para terminar dígame por favor ¿Votaría usted por un candidato a la alcaldía de Soledad que continúe las políticas del actual alcalde Joao Herrera?

Respondieron No  
35%



Respondieron Sí  
62%

Base: Total Encuestados 805

# Apoyo a una candidatura que continúe las políticas de la actual administración

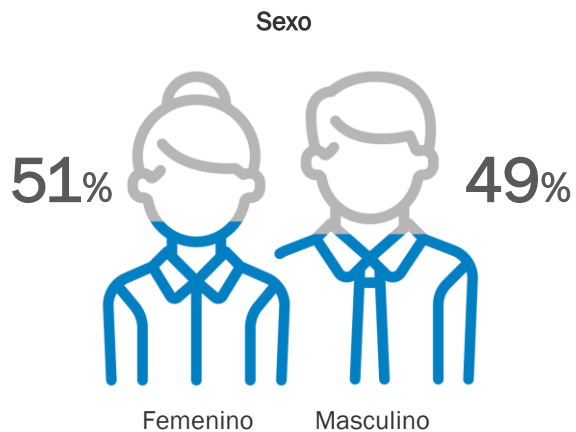
9. Ya para terminar dígame por favor ¿Votaría usted por un candidato a la alcaldía de Soledad que continúe las políticas del actual alcalde Joao Herrera?

	TOTAL	Sexo		Estrato			Edad				
		Masculino	Femenino	Uno	Dos	Tres	18 a 24	25 a 34	35 a 44	45 a 54	55 o más
Base: Total Encuestados	805	403	402	283	442	80	117	147	165	157	219
Si	62%	60%	63%	62%	61%	66%	65%	61%	63%	57%	61%
No	35%	38%	32%	35%	36%	30%	33%	38%	32%	40%	34%
NS / NR	3%	2%	5%	3%	3%	4%	2%	1%	5%	3%	5%

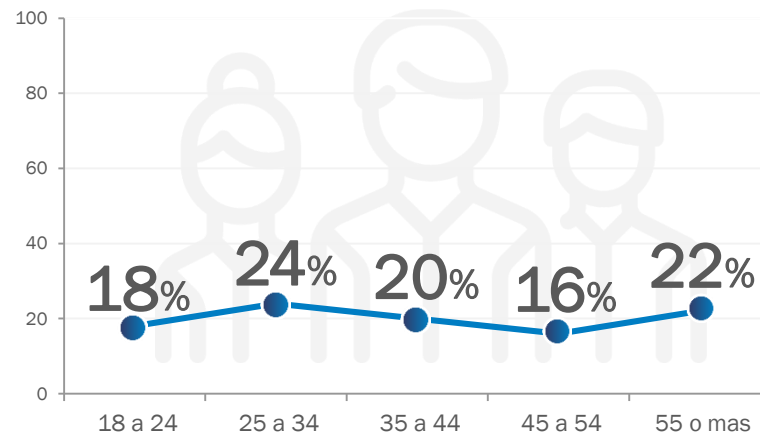
	TOTAL	Municipios								
		Partido Cambio Radical	Partido Centro Democrático	Partido Conservador Colombiano	Partido de la U	Partido Liberal Colombiano	*Movimiento Progresista Colombiano	OTROS	NINGUNO	NS/NR
Base: Total Encuestados	805	84	33	40	24	124	24	282	133	61
Si	62%	68%	60%	52%	73%	64%	44%	56%	68%	70%
No	35%	32%	40%	48%	23%	34%	56%	39%	28%	27%
NS / NR	3%	-	-	-	4%	2%	-	5%	4%	3%

\*Movimiento Progresista Colombiano / Colombia Humana / Decentes

# Demográficos

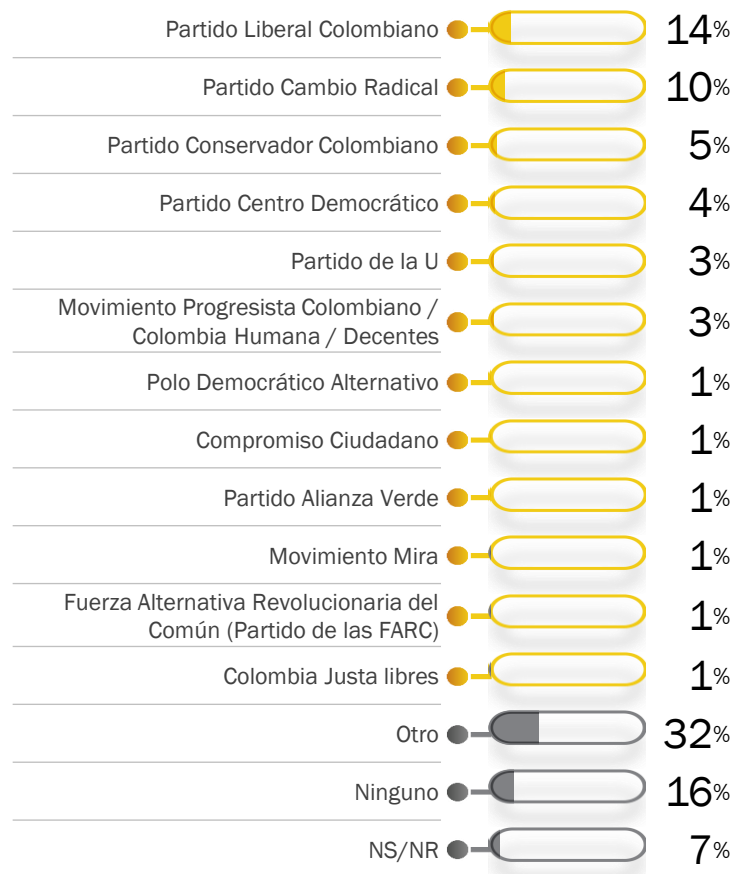


¿Cuál de los siguientes grupos corresponde a su edad?



Base: Total Encuestados 805

## Afinidad por Partidos



12. ¿Con cuál partido y movimiento político se siente más identificado?



Base: Total Encuestados

805