



RANKING DE ACCESO A LA GESTIÓN LEGISLATIVA SENADORES


Posición	Nombre del senador	Puntaje	Partido
1	Carlos F. Mejía	17	CD
1	Claudia López	17	AV
2	Iván Cepeda	15	PD
3	Senén Niño	12	PD
4	Fernando Araujo	11	CD
5	Iván Duque	10	CD
5	Paola Holguín	10	CD
5	Doris Vega	10	OC
6	José D. Name	9	PU
7	Juan M. Galán	8	PL
7	María Del R. Guerra	8	CD
8	Efraín Cepeda	7	PC
9	Paloma Valencia	6	CD
9	Oscar M. Lizcano	6	PU
9	Jimmy Chamorro	6	PU
9	Laureano A. Acuña	6	PC
9	Olga L. Suárez	6	PC
10	Mario A. Fernández	5	PL
11	José O. Gaviria	3	CD
11	Everth Bustamante	3	CD
12	Alfredo Rangel	2	CD
12	Daira Galvis	2	CR
12	Orlando Castañeda	2	CD
13	Álvaro Uribe	1	CD
14	Juan D. Gómez	-1	PC
14	Rodrigo Villalba	-1	PL
15	Yamina Pestana	-2	PC
15	Carlos F. Galán	-2	CR
15	Jaime Amín	-2	CD
16	Nadia Blel	-3	PC
17	Germán Varón	-4	CR
17	Carlos F. Motoa	-4	CR
17	Nora García	-4	PC
18	Manuel Mesías	-5	PU
18	Luis F. Duque	-5	PL
18	Mauricio Aguilar	-5	OC
18	Jorge H. Pedraza	-5	PC
19	Andrés F. García	-6	PU
19	Antonio J. Navarro	-6	AV
19	Guillermo García	-6	PL
19	Guillermo A. Santos	-6	PL
20	Miguel Amín	-9	PU
20	Marco A. Avirama	-9	ASI
21	Thania Vega	-10	CD
22	Roosevelt Rodríguez	-13	PU
23	Andrés Cristo	-14	PL
23	Bernabé Celis	-14	CR
24	Jaime E. Durán	-16	PL
24	Sandra Villadiego	-16	PU
25	Arleth P. Casado	-20	PL
25	Edinson Delgado	-20	PL
26	Myriam Paredes	-22	PC
26	Fernando Tamayo	-22	PC
27	Juan S. Merheg	-23	PC
28	Javier M. Delgado	-24	PC
28	Honorio Enriquez	-24	CD
28	Eduardo E. Pulgar	-24	PU
28	Ángel C. Cabrera	-24	PU
28	Julio M. Guerra	-24	OC
28	Juan M. Corzo	-24	PC
28	Alfredo Ramos	-24	CD
28	Antonio del C. Guerra	-24	CR
28	Jorge E. Prieto	-24	AV
28	Roberto Gerlein	-24	PC
29	Rigoberto Barón	-26	CD
29	Ivan L. Name	-26	AV
29	Arturo Char	-26	CR

- Este Ranking mide el nivel de acceso y calidad de la información relacionada con la gestión de los Senadores en una escala de -26 a 26.
- La puntuación obtenida corresponde a cada una de las respuestas a los derechos de petición de información radicados entre enero y febrero del 2018, y recibidos por parte del Instituto hasta el 6 de marzo de 2018.
- Los Senadores que no aparecen en el Ranking no fueron evaluados ya que no respondieron las peticiones de información.

○ Si el Senador obtuvo un puntaje equivalente a 0, quiere decir que suministró la información mínima esperada.

○ Si el Senador obtuvo un puntaje superior a 0, quiere decir que suministró más información de la mínima esperada.

○ Por el contrario, si el puntaje es inferior a 0, quiere decir que el Senador no suministró la información mínima esperada.




Tan sólo el 68% de los Senadores respondieron a la petición de información.

Con el 100% y el 81%, respectivamente, la Alianza Social Independiente y el Centro Democrático, fueron los partidos políticos con el mayor porcentaje de respuesta en el Senado.



Con el 0% y el 60%, respectivamente, el Movimiento Alternativo Indígena y Social -MAIS- y el Polo Democrático Alternativo fueron los partidos con el menor porcentaje de respuesta en el Senado.

Abreviatura	Partido Político
PD	Polo Democrático
CD	Centro Democrático
OC	Opción Ciudadana
PU	Partido de la U
PL	Partido Liberal
ASI	Alianza Social Independiente
AV	Alianza Verde
PC	Partido Conservador
CR	Cambio Radical





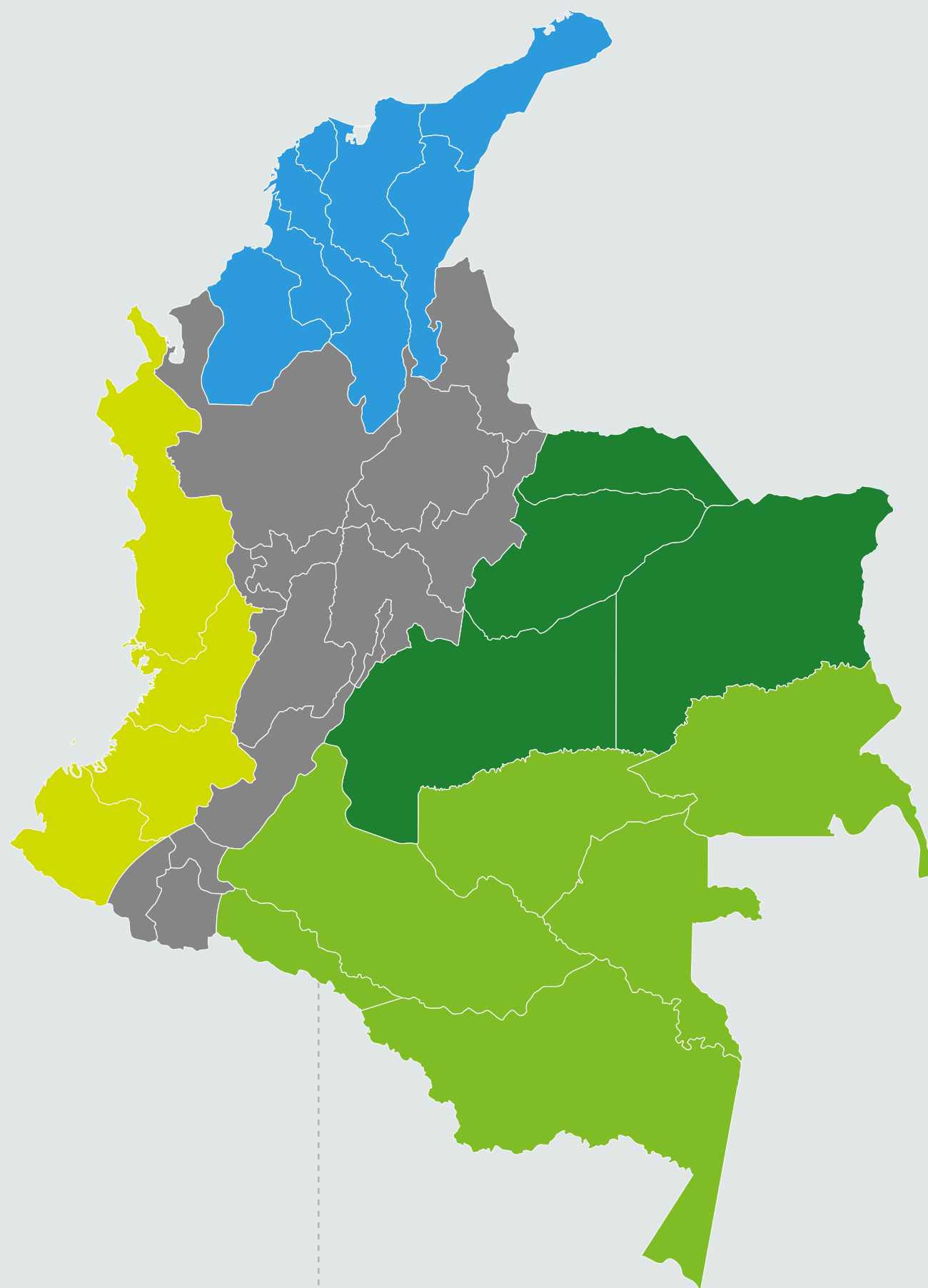
RANKING DE ACCESO A LA GESTIÓN LEGISLATIVA SENADORES

Posición	Departamento	Puntaje
1	Caldas	11.5
2	Huila	-1
3	Antioquia	-1.14
4	Bolívar	-2.4
5	Cundinamarca	-2.77
6	Nariño	-5.77
7	Tolima	-6
8	Santander	-6.25
9	Boyacá	-6.33
10	Atlántico	-7.87
11	Sucre	-7.965
12	Córdoba	-8.66
13	Cauca	-9
14	Norte de Santander	-19
15	Valle del Cauca	-19.7
16	Risaralda	-23
17	Casanare	-24
18	Magdalena	-24


* El análisis realizado por departamento corresponde únicamente a la información obtenida por parte de los Senadores que respondieron con la información según el departamento de su origen.

Posición	Región	Puntaje
1	Andina	-4.64
2	Caribe	-6.31
3	Pacífica	-11.85
4	Orinoquía	-24
N/A	Amazonía	N/A

* El análisis realizado por región corresponde únicamente a la información obtenida por parte de los Senadores que respondieron con la información según la región de origen.



Posición	Género	Puntaje
1	Femenino	1.16
2	Masculino	-7.72



Posición	Rango de edad	Puntaje
1	50 - 59	-4.53
2	30 - 39	-5
3	40 - 49	-5.33
4	60 - 69	-7
5	70 - 79	-16.5

Posición	Partido Político	Puntaje
1	Polo Democrático	13.5
2	Centro Democrático	-0.81
3	Opción Ciudadana	-6.33
4	Partido Liberal	-7.5
5	Partido de la U	-7.6
6	Alianza Social Independiente	-9
7	Partido Conservador	-9.64
8	Alianza Verde	-9.75
9	Cambio Radical	-10.28

* El análisis realizado por partidos políticos corresponde únicamente a la información obtenida por parte de los Senadores que respondieron con la información según su partido político. Entonces depende del número de Senadores que dieron respuesta por cada partido.





RANKING DE ACCESO A LA GESTIÓN LEGISLATIVA REPRESENTANTES A LA CÁMARA

Posición	Nombre del senador	Puntaje	Partido
1	Tatiana Cabello *	20	CD
1	Wilson Córdoba	20	CD
2	Ana P. Agudelo	19	MIRA
3	Luciano Grisales	14	PL
3	Oscar D. Pérez	14	CD
4	Alirio Uribe	13	PD
5	Eloy Chichí	12	CR
6	Nicolas Echeverry	11	PC
6	Rafael Romero	11	PL
6	Jaime E. Serrano	11	PL
6	Cristóbal Rodríguez	11	PU
7	Juan C. Rivera	10	PC
7	Fernando Sierra	10	CD
7	Rafael E. Palau	10	PU
8	Guillermina Bravo	8	MIRA
8	María R. Zuluaga	8	CD
8	Miguel A. Barreto	8	PC
8	Diego Patiño	8	PL
9	Hernan G. Estupiñan	6	PL
9	Jorge E. Rozo	6	CR
10	Santiago Valencia	5	CD
10	Angel M. Gaitán	5	PL
10	Andres F. Villamizar	5	PL
10	John Roldan	5	PL
10	Ciro Fernández	5	CR
10	Pierre E. García	5	CD
10	Oscar Sánchez	5	PL
10	Mauricio Gómez	5	PL
11	Angelo A. Villamil	4	PL
11	Inti R. Asprilla	4	AV
12	Harry González	3	PL
12	Alvaro H. Prada	3	CD
12	José Mesa	3	CR
13	Fabián Castillo	2	CR
13	Martha Villalba	2	PU
14	Samuel Hoyos	1	CD
14	Télesforo Pedraza	1	PC
14	Jose Hernández	1	PC
14	David Barguil	1	PC
14	Nancy Castillo	1	PL
15	Rodrigo Lara	0	CR
15	Sara Piedrahita	0	PU
15	Esperanza Pinzón	0	CD
16	Oscar Ospina	-1	AV
16	Hernan Sinisterra	-1	PL
16	Nervardo Rincon	-1	PL
16	Fernando De La Peña	-1	OC
17	Ana C. Paz	-2	AV
17	Norbey Marulanda	-2	PL
17	Jaime Buenahora	-2	PU
18	María E. Triana	-3	OC
18	Eduardo Díaz -Granados	-3	PU
18	Lina M. Barrera	-3	PC
18	José L. Pérez	-3	CR
18	Alfredo Deluque	-3	PU
18	María M. Restrepo	-3	CD
18	Raymundo Mendez	-3	PU
19	Eduardo Tous de la Ossa	-4	PU
19	Fredy A. Anaya	-4	OC
19	Carlos E. Guevara	-4	MIRA
19	Álvaro Lopez	-4	PC
19	Martha Curi	-4	PU
19	Inés López	-4	PC
20	Victor Correa	-5	PD
20	Hugo González	-5	CD
20	Alejandro Chacón	-5	PL
20	Oscar Hurtado	-5	PL
21	Luis Gallón	-6	PC
21	José N. Santos	-6	PL
21	Eduar Benjumea	-6	PL
21	Mauricio Salazar	-6	PC
22	Nery Oros	-7	PU
23	Juan F. Lemos	-8	PU
23	Leopoldo Suárez	-8	PL
23	Luis F. Urrego	-8	PC
23	Federico Hoyos	-8	CD
23	Alexander García	-8	PU
23	Jairo Castiblanco	-8	PU
24	Ivan Agudelo	-9	PL
24	Didier Burgos	-9	PU
25	Carlos A. Jimenez	-10	CR
25	Carlos Bonilla	-10	PL
25	Ciro A. Rodríguez	-10	PC
25	Atilano Giraldo	-10	CR
25	Rafael Elizalde	-10	OC
26	Karen Cure	-12	CR
26	Jair Arango	-12	CR
27	Jaime Yepes	-13	PU
27	Alfredo Ape	-13	PC
27	John Molina	-13	PU
27	Antonio Restrepo	-13	CR
27	Elbert Díaz	-13	PU
28	Orlando A. Clavijo	-14	PC
28	Pablo E. Alba	-14	ASI
28	Julian Bedoya	-14	PL
28	Euler Martinez	-14	OC
29	Hernando Paduai	-15	CR
29	Jose E. Caicedo	-15	PU
30	Jack Housni	-16	PL
30	Albeiro Vanegas	-16	PU
31	Miguel A. Pinto	-17	PL
31	Jorge Abril	-17	PL
32	Carlos A. Cuenca	-20	CR
33	María Fernanda Cabal	-22	CD
33	Wilmer R. Carrillo	-22	PU
34	Marcos Y. Díaz	-24	CD
35	Berner Zambrano	-26	PU
35	Edgar A. Gómez	-26	PL
35	Carlos A. Correa	-26	PU

- Este Ranking mide el nivel de acceso y calidad de la información relacionada con la gestión de los Representantes en una escala de -26 a 26.
- La puntuación obtenida corresponde a cada una de las respuestas a los derechos de petición de información radicados entre enero y febrero del 2018, y recibidos por parte del Instituto hasta el 6 de marzo de 2018.
- Los Representantes que no aparecen en el Ranking no fueron evaluados ya que no respondieron las peticiones de información.
 - Si el Representante obtuvo un puntaje equivalente a 0, quiere decir que suministró la información mínima esperada.
 - Si el Representante obtuvo un puntaje superior a 0, quiere decir que suministró más información de la mínima esperada.
 - Por el contrario, si el puntaje es inferior a 0, quiere decir que el Representante no suministró la información mínima esperada.



Tan sólo el 66% de los representantes respondieron a la petición de información.



Ninguno de los representantes pertenecientes al Consejo Comunitario de los Corregimientos de San Antonio y el Castillo, el Movimiento Político Cien por Ciento por Colombia, el Partido Todos Somos Colombia, Autoridades Indígenas de Colombia y el Partido por un Huila Mejor contestaron a la petición.

La totalidad de los representantes del Partido MIRA y la Alianza Social Independiente respondieron las peticiones. Les siguieron los partidos Cambio Radical y Opción Ciudadana con un 87% y 83% de respuesta, respectivamente.

Abreviatura	Partido Político
PD	Polo Democrático
CD	Centro Democrático
OC	Opción Ciudadana
PU	Partido de la U
PL	Partido Liberal
ASI	Alianza Social Independiente
AV	Alianza Verde
PC	Partido Conservador
CR	Cambio Radical
MIRA	Movimiento Independiente de Renovación Absoluta



* Si bien la Veeduría Nacional del Centro Democrático suspendió indefinidamente a la H.R Tatiana Cabello el 2 de noviembre de 2017, este estudio asume que los congresistas pertenecen al partido por el que fueron electos.






RANKING DE ACCESO A LA GESTIÓN LEGISLATIVA REPRESENTANTES A LA CÁMARA

Posición	Partido Político	Puntaje
1	Partido MIRA	7.66
2	Partido Polo Democrático Alternativo	4
3	Partido Centro Democrático	1.6
4	Alianza Verde	-0.33
5	Partido Liberal	-2
6	Partido Conservador	-2.4
7	Partido Cambio Radical	-4.78
8	Partido Opción Ciudadana	-6.4
9	Partido de la U	-7.82
10	Partido Alianza Social Independiente	-14

* El análisis realizado por partidos políticos corresponde únicamente a la información obtenida por parte de los Representantes que respondieron con la información según su partido político. Entonces depende del número de Representantes que dieron respuesta por cada partido.

Posición	Rango de edad	Puntaje
1	70 - 80	1
2	20 - 29	0
3	60 - 69	-1.76
4	40 - 49	-2.71
5	30 - 39	-3.12
6	50 - 59	-4.17



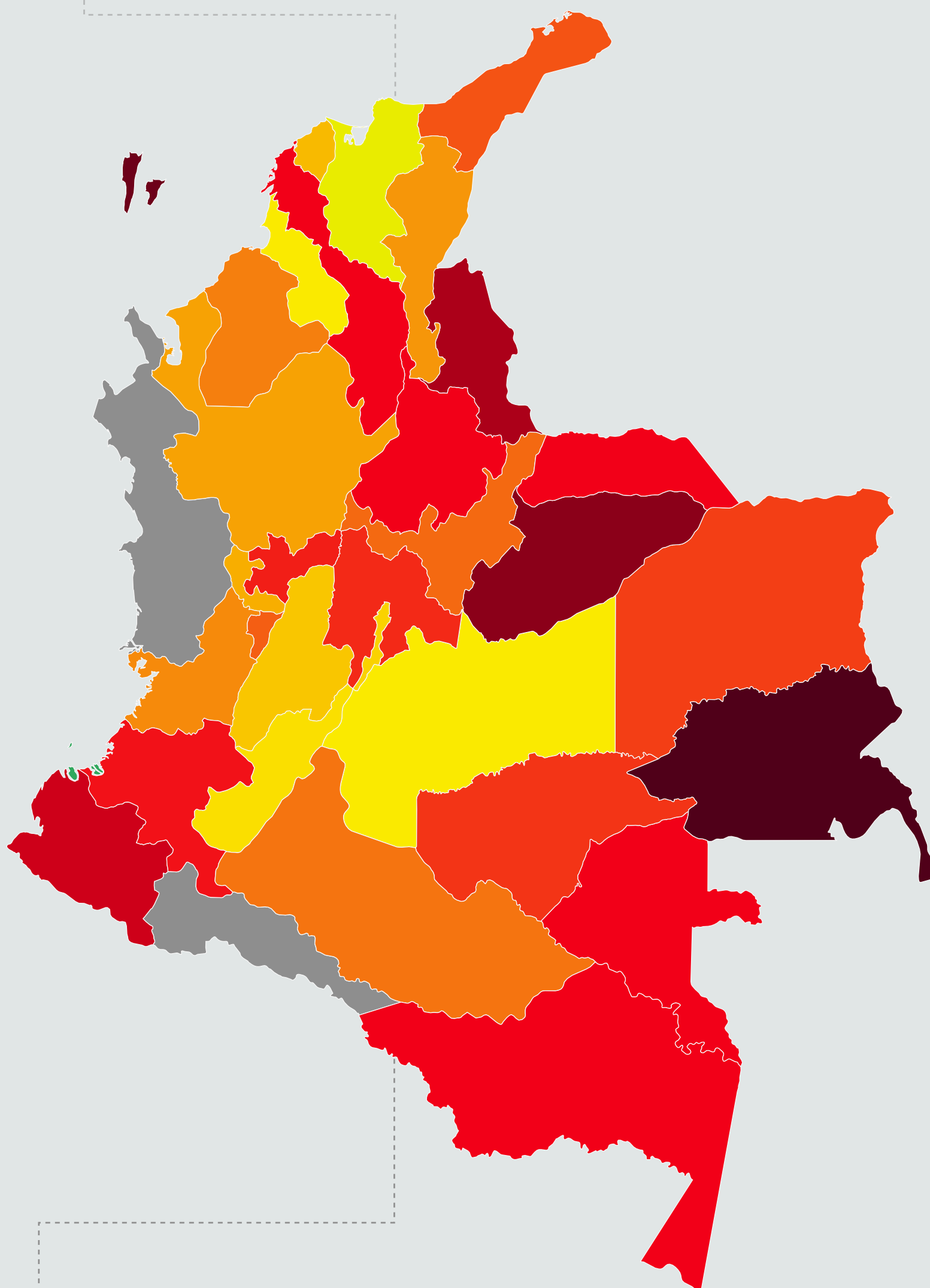
Posición	Género	Puntaje
1	Femenino	-0.27
2	Masculino	-3.54

Posición	Región	Puntaje
1	Andina	-2.42
2	Caribe	-3.88
3	Orinoquía	-5.87
4	Pacífica	-6.1
5	Amazonía	-8.5

* El análisis realizado por región corresponde únicamente a la información obtenida por parte de los Representantes que respondieron con la información según la región a la cual representan.

Posición	Departamento	Puntaje
1	● Meta	7
2	● Magdalena	3.33
3	● Huila	3
4	● Bogotá	1.8
5	● Tolima	1.2
6	● Atlántico	1
7	● Risaralda	0.75
8	● Antioquia	0.53
9	● Cesar	-0.66
10	● Valle del Cauca	-1.2
11	● Córdoba	-1.5
12	● Cáqueta	-2.5
13	● Boyacá	-3
13	● Quindío	-3
13	● Guajira	-3
14	● Vichada	-4
14	● Guaviare	-4
15	● Cundinamarca	-4.5
16	● Caldas	-5
17	● Cauca	-5.5
18	● Vaupés	-7
19	● Amazonas	-8
20	● Arauca	-8.5
21	● Santander	-10.28
22	● Bolívar	-10.33
23	● Nariño	-11.33
24	● Norte de Santander	-12.33
25	● Casanare	-15
26	● San Andrés	-16
27	● Guainía	-17

* El análisis realizado por departamento corresponde únicamente a la información obtenida por parte de los Representantes que respondieron con la información según el departamento al cual representan.





RANKING DE ACCESO A LA GESTIÓN LEGISLATIVA

¿Quiénes **NO** respondieron a las peticiones de información?



Nombre del Representante	Partido
Sandra Ortíz	AV
Ángela Robledo	AV
Germán Carlosama	AICO
Luis Díaz- Granados	CR
Gloria Zorro	CR
Rubén Molano	CD
Ciro A. Ramírez	CD
Edward Rodríguez	CD
Carlos Cuero	CD
Vanessa Mendoza	CCCSAC
Juan C. García	PC
Pedrito Pereira	PC
Jaime Lozada	PC
Óscar Bravo	PC
Aída Merlano	PC
Orlando Guerra	PC
Heriberto Sanabria	PC
Humphrey Roa	PC
Diela Benavides	PC
Arturo Yepes	PC
Armando Zabaráin	PC
Germán Blanco	PC
Álvaro Rosado	FECF
Kelyn González	PL
Nilton Córdoba	PL
Crisanto Pizo	PL
Mario A. Castaño	PL
Marco Rodríguez	PL
Clara Rojas	PL
Silvio Carrasquilla	PL
Olga L. Velásquez	PL
Argenis Velásquez	PL
José Mizger	MPCC
Candelaria Rojas	MPCC
Franklin Del C. Lozano	OC
Eduardo Crissien	PU
José Flórez	PU
Nicolás Guerrero	PU
Luz Moreno	PU
Jhon Cárdenas	PU
Héctor Osorio	PU
Carlos Osorio	PU
Hernán Giraldo	PU
Alonso Del R. Cabarcas	PU
Elda Contento	PU
Jorge Tamayo	PU
Efraín Torres	PU
Alfredo Molina	PU
Christian Moreno	PU
León D. Ramírez	PU
Carlos Navas	PD
Flora Perdomo	PHM
Angélica Lozano	AV
Antenor Durán	AICO
Fabio R. Amín	PL
Julio E. Gallardo	MIR

Nombre del senador	Partido
Jorge Ospina	AV
Juan C. Restrepo	CR
Rosmery Martínez	CR
Daniel A. Cabrales	CD
Susana Correa	CD
Nohora Tovar	CD
Ernesto Macías	CD
Carlos E. Enríquez	PC
Nidia Osorio	PC
Hernán Andrade	PC
Luis E. Sierra	PC
Sofía A. Gaviria	PL
Álvaro Ashton	PL
Lidio García	PL
Horacio Serpa	PL
Luis F. Velasco	PL
Javier Álvarez	PL
Luis E. Andrade	MAIS
Antonio Correa	OC
Teresita García	OC
Roy Barreras	PU
Germán Hoyos	PU
Maritza Martínez	PU
Manuel Mora	PU
Milton A. Rodríguez	PU
Jorge E. Géchem	PU
Armando Benedetti	PU
José Gnecco	PU
Alexánder López	PD
Jorge E. Robledo	PD
Jesús Castilla	PD

Abreviatura	Partido Político
PD	Polo Democrático
CD	Centro Democrático
OC	Opción Ciudadana
PU	Partido de la U
PL	Partido Liberal
ASI	Alianza Social Independiente
AV	Alianza Verde
PC	Partido Conservador
CR	Cambio Radical
MAIS	Movimiento Alternativo Indígena Social
MIR	Movimiento de integración regional
FECF	Fundación Ébano de Colombia Funeco
PHM	Por Huila Mejor
AICO	Autoridades Indígenas de Colombia
MPCC	Movimiento Político Cien por Ciento por Colombia
CCCSAC	Consejo Comunitario de los Corregimientos de San Antonio y El Castillo

